

КАК ПОНЯТЬ, ЧТО МАТЕРИАЛ ЭКСТРЕМИСТСКИЙ?

МАТЕРИАЛ, НА КОТОРЫЙ ТЫ НАТКНУЛСЯ В СЕТИ:



1

содержит публичное оправдание терроризма и иной террористической деятельности



2



призывает к социальной, расовой, национальной или религиозной розни (важно, что «рознь» – гораздо более широкое понятие, чем ненависть или вражда)

3

пропагандирует исключительность, превосходство либо неполноценность человека по признаку его социальной, расовой, национальной, религиозной или языковой принадлежности или отношения к религии



4



пропагандирует или публично демонстрирует нацистскую атрибутику или символику либо атрибутику или символику, сходные с нацистской атрибутикой или символикой до степени смещения, либо публично демонстрирует атрибутику или символику экстремистских организаций

СОМНЕВАЕШЬСЯ? СВЕРЬСЯ С ФЕДЕРАЛЬНЫМИ СПИСКАМИ:

1. *Федеральный список экстремистских материалов*
2. *Список экстремистских и террористических организаций*
3. *Единый федеральный список организаций, в том числе иностранных и международных организаций, признанных в соответствии с законодательством РФ террористическими*

УБЕДИЛСЯ? ЗАПОЛНИ ФОРМУ "СООБЩИТЬ О ПРОТИВОПРАВНОМ КОНТЕНТЕ" [NCPTI.RU/ILLEGAL_CONTENT/](https://ncpti.ru/illegal_content/)

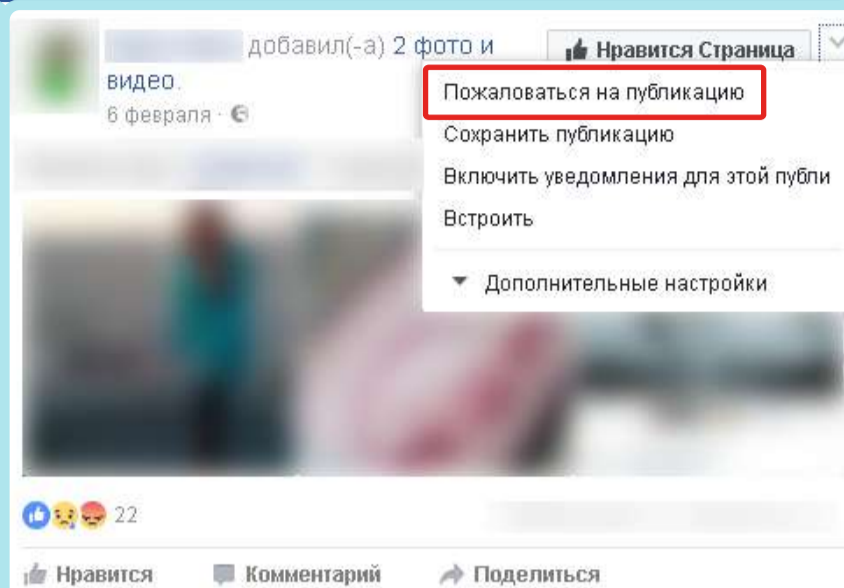




КАК ПОЖАЛОВАТЬСЯ НА ПРОТИВОПРАВНЫЙ МАТЕРИАЛ В СОЦИАЛЬНОЙ СЕТИ **facebook**

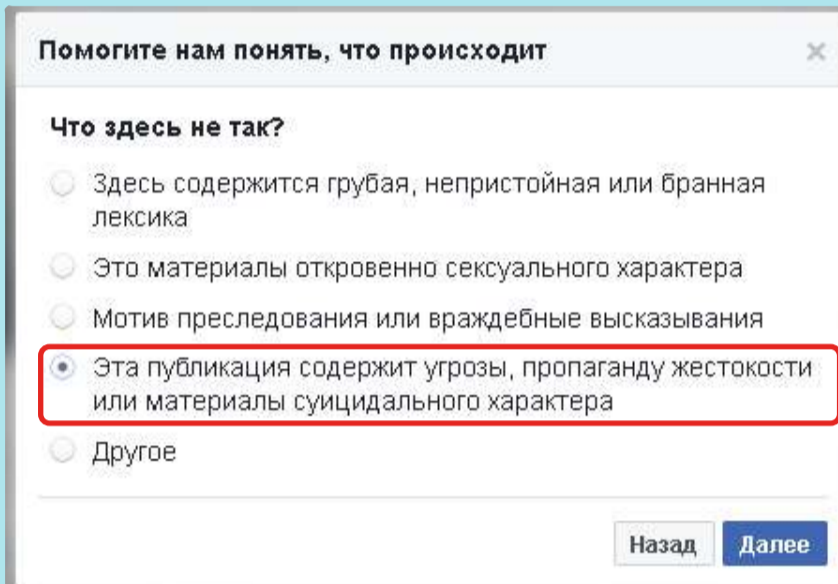
1

Наведите курсор мыши на значок перевернутой галочки, находящейся в верхнем углу справа над публикацией, и нажмите на него, затем на **«Пожаловаться на публикацию»**



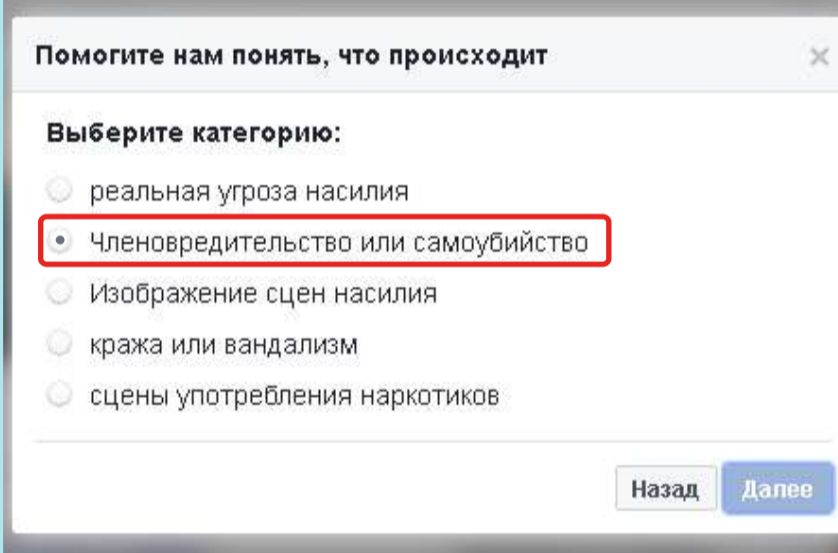
2

Выберете подходящую категорию



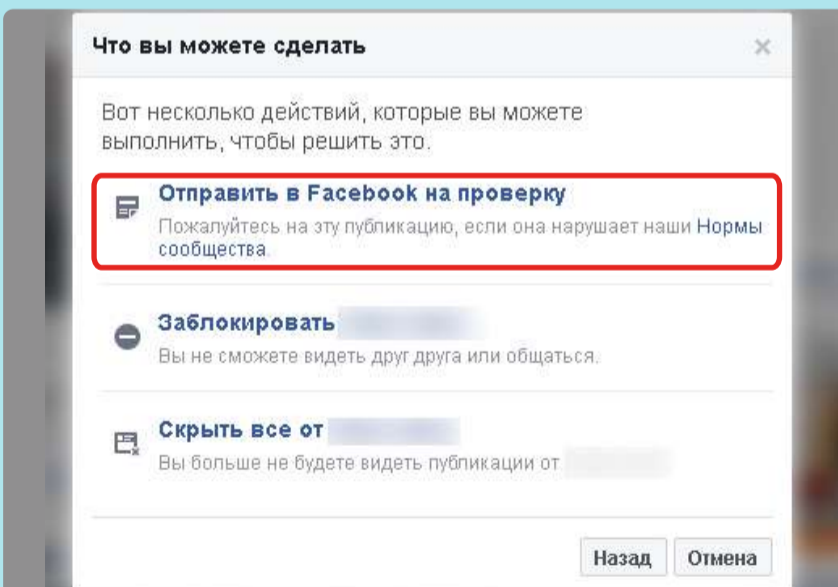
3

Выберите подходящую категорию в следующем появившемся окне. Конкретизируйте свой выбор, указав уточняющую категорию



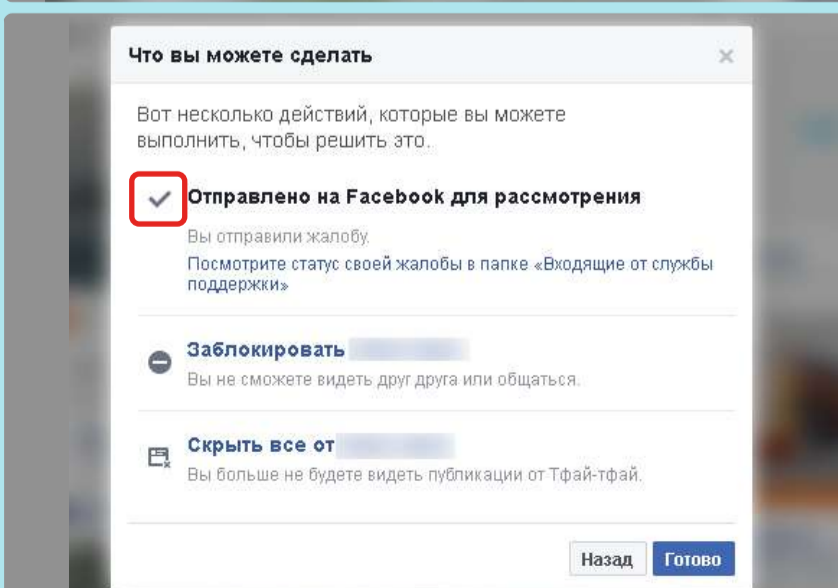
4

Нажмите на строчку **«Отправить в Facebook на проверку»**, чтобы жалоба точно была рассмотрена администрацией соцсети



5

Как подтверждение о правильности действий появится оповещение (галочка), что жалоба принята к рассмотрению





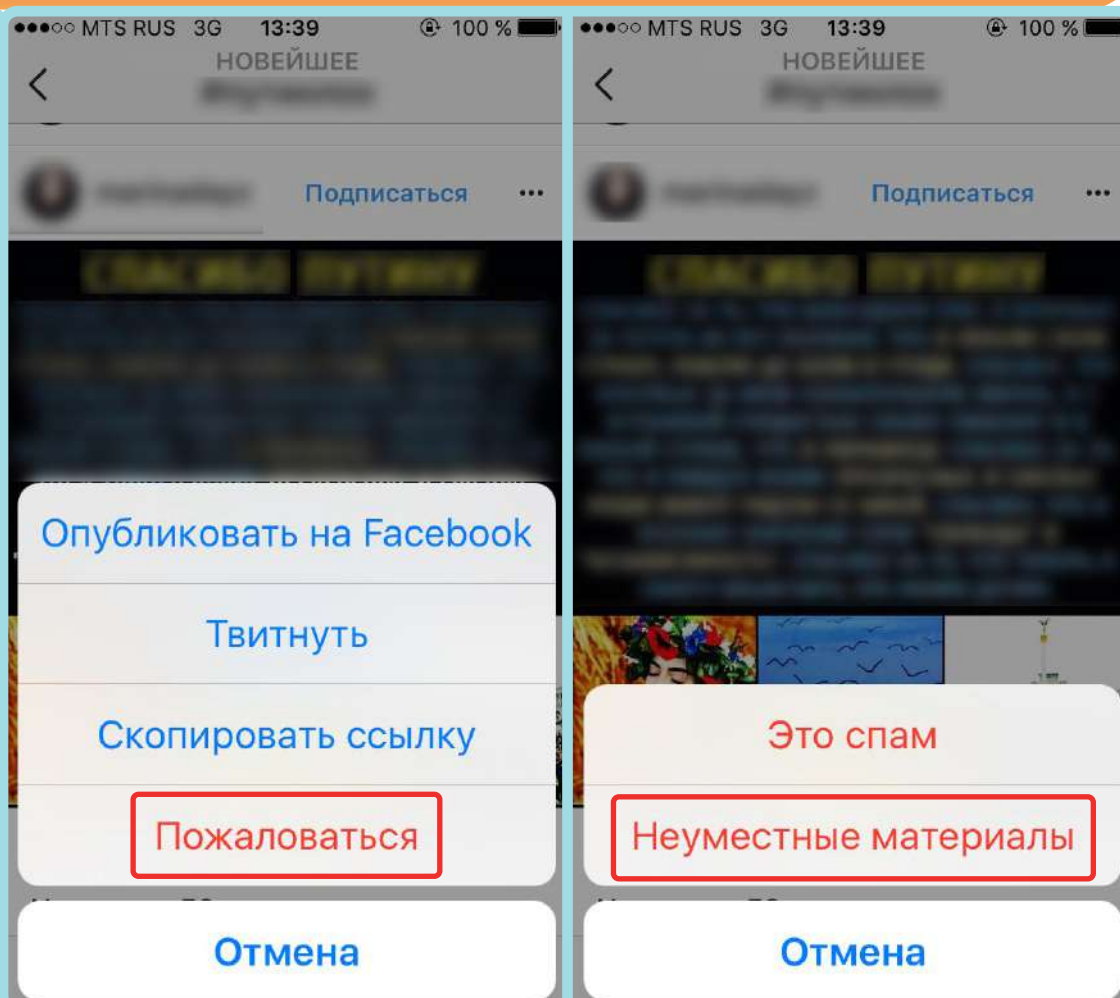
КАК ПОЖАЛОВАТЬСЯ НА ПРОТИВОПРАВНЫЙ МАТЕРИАЛ В СОЦИАЛЬНОЙ СЕТИ



1

Нажмите **«Пожаловаться»**, чтобы сообщить администрации Instagram о противоправном материале.

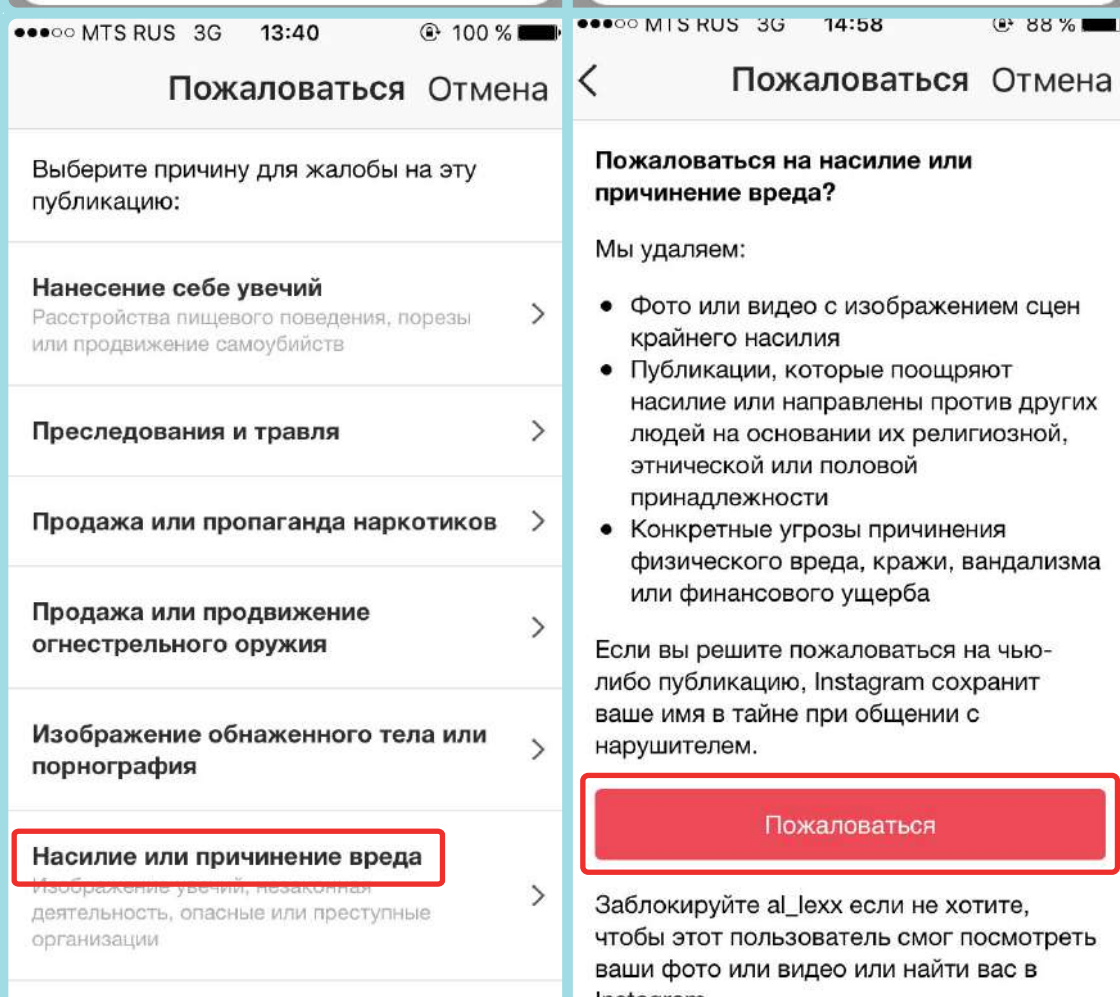
Нажмите **«Неуместные материалы»**



2

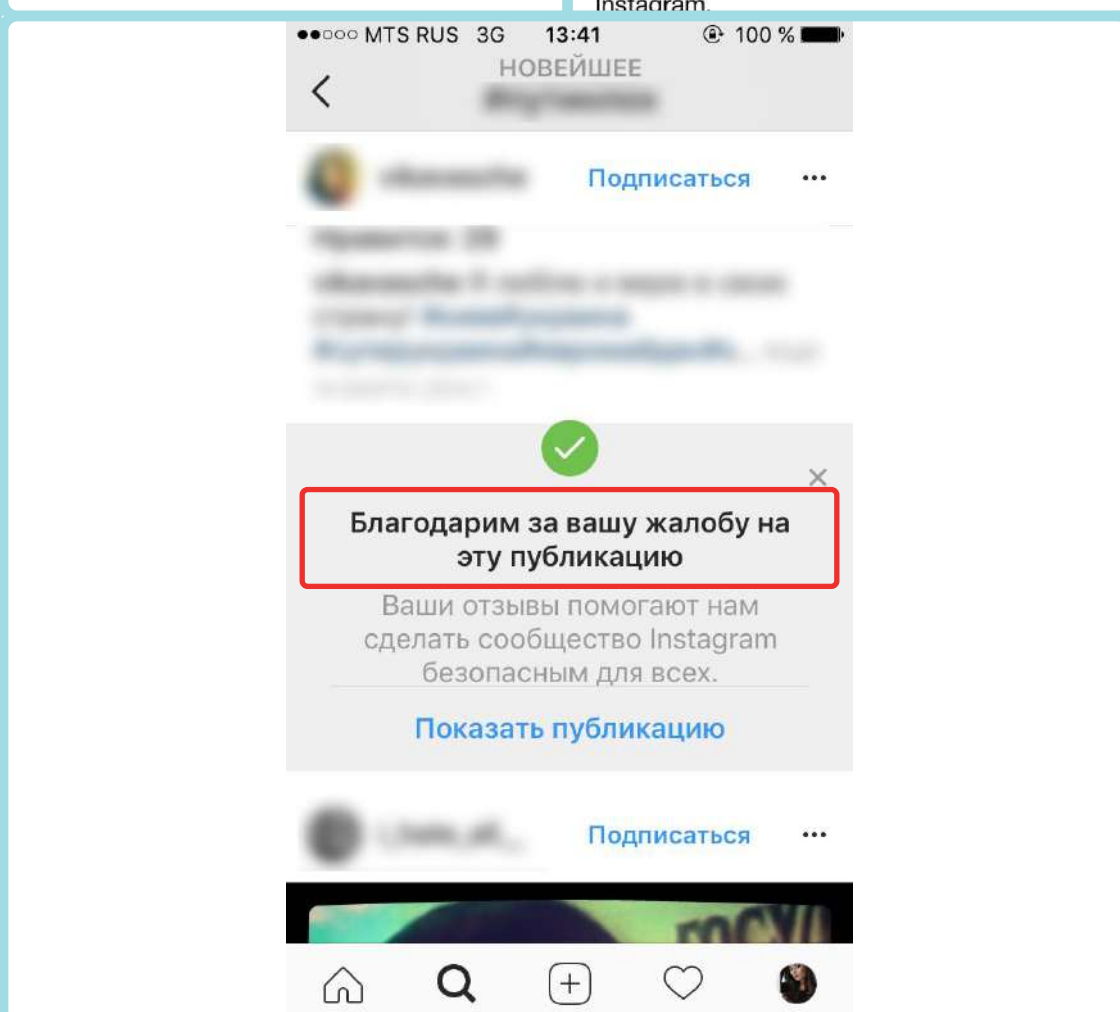
Выберете из списка причину для жалобы.

Нажмите **«Пожаловаться»**



3

Как подтверждение о правильности действий появится оповещение **«Благодарим за вашу жалобу на эту публикацию»**



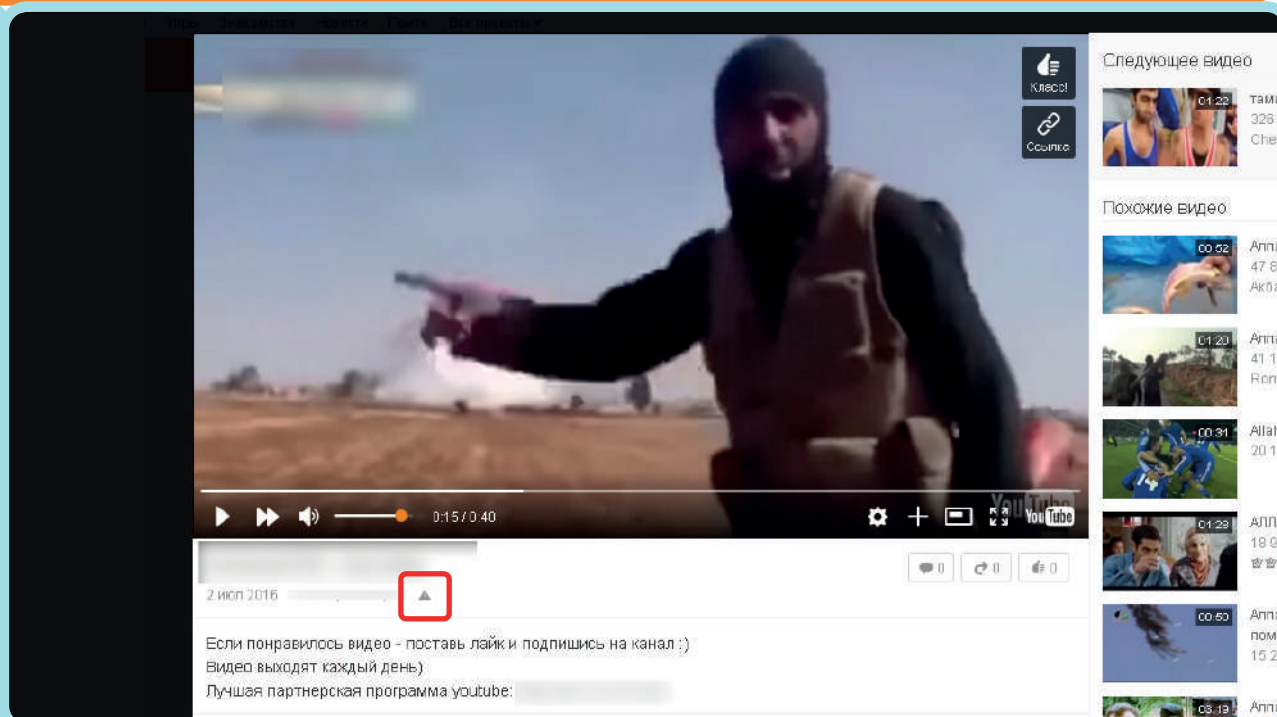


КАК ПОЖАЛОВАТЬСЯ НА ПРОТИВОПРАВНЫЙ МАТЕРИАЛ В СОЦИАЛЬНОЙ СЕТИ

одноклассники

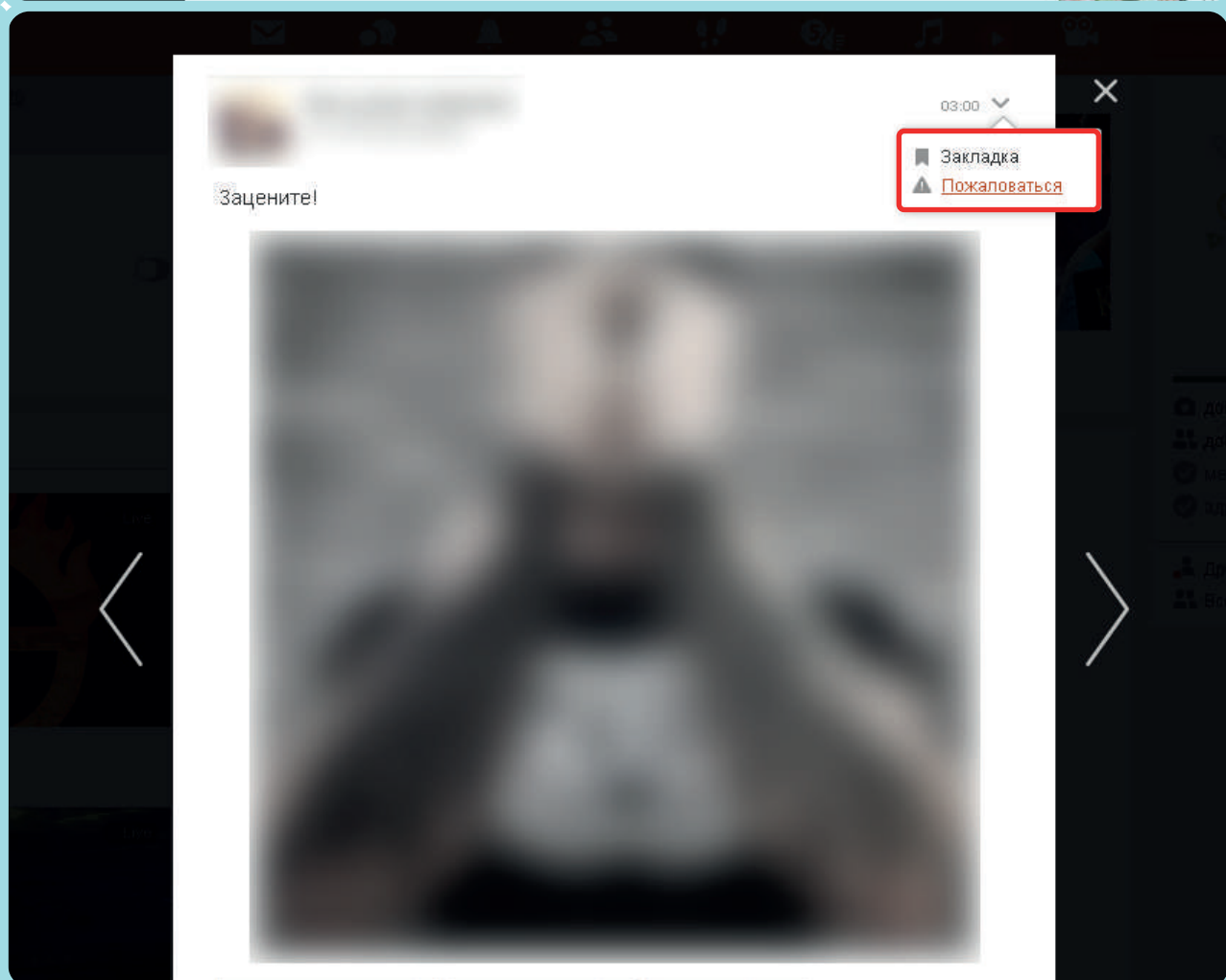
1

Наведите курсор мыши на значок восклицательного знака в треугольнике под данной публикацией и нажмите на него



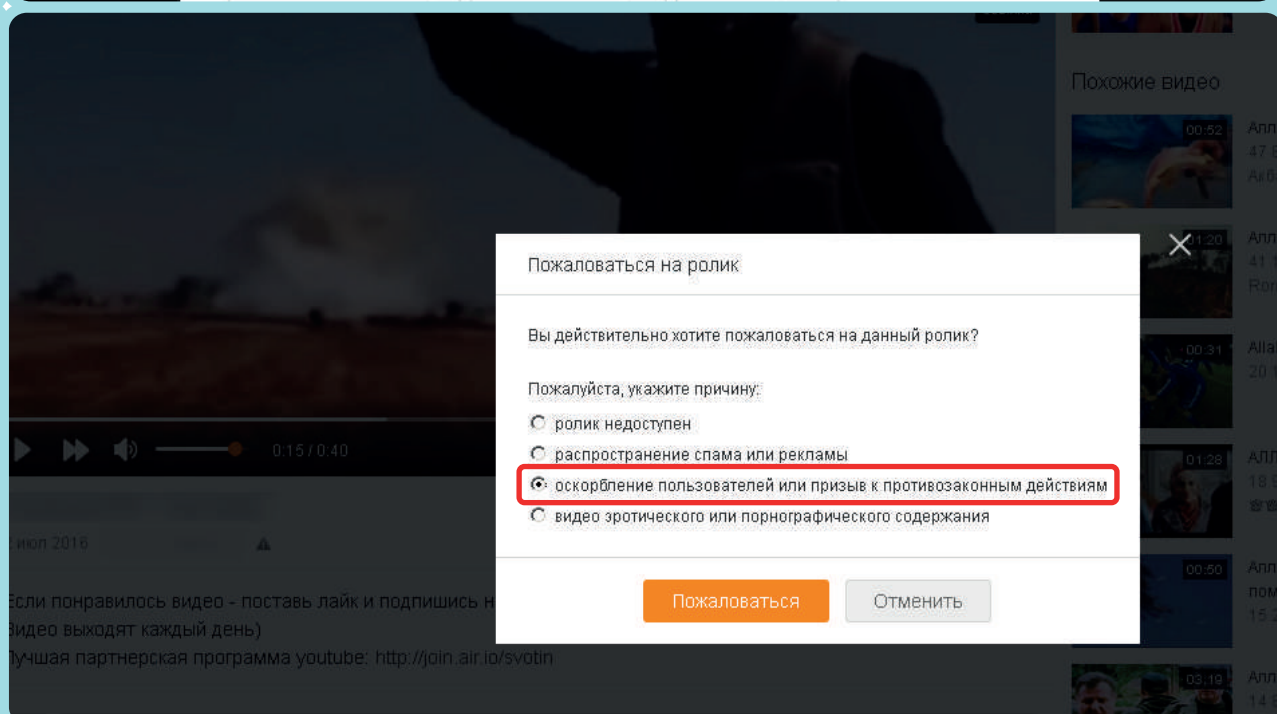
2

Если это фотография, функция «Пожаловаться» может находиться в верхнем углу справа над публикацией



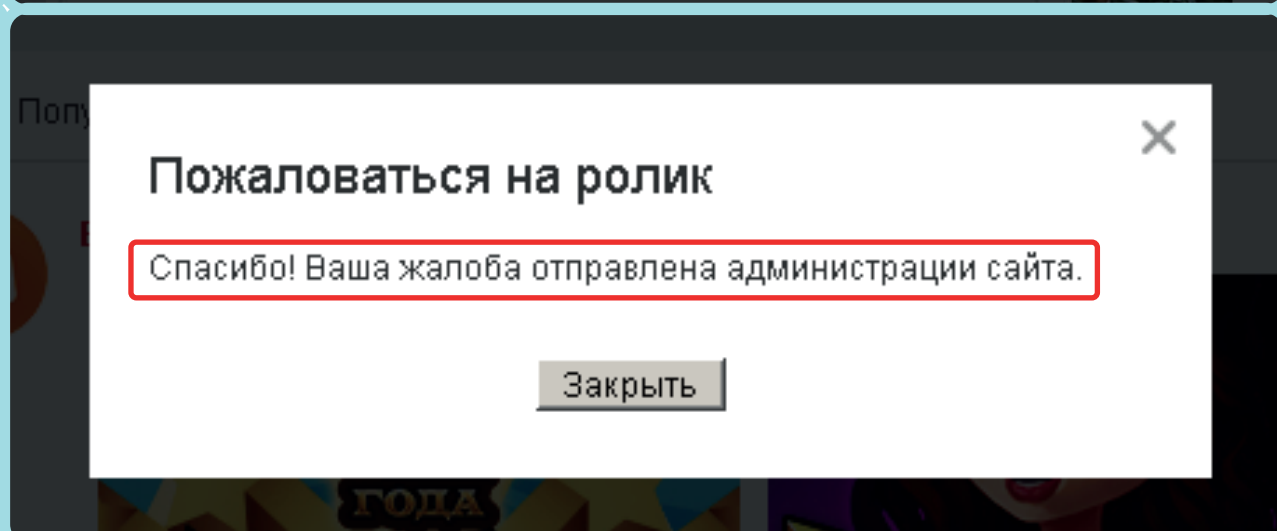
3

Выберете в появившемся окне категорию «Оскорбление пользователей или призыв к противозаконным действиям»



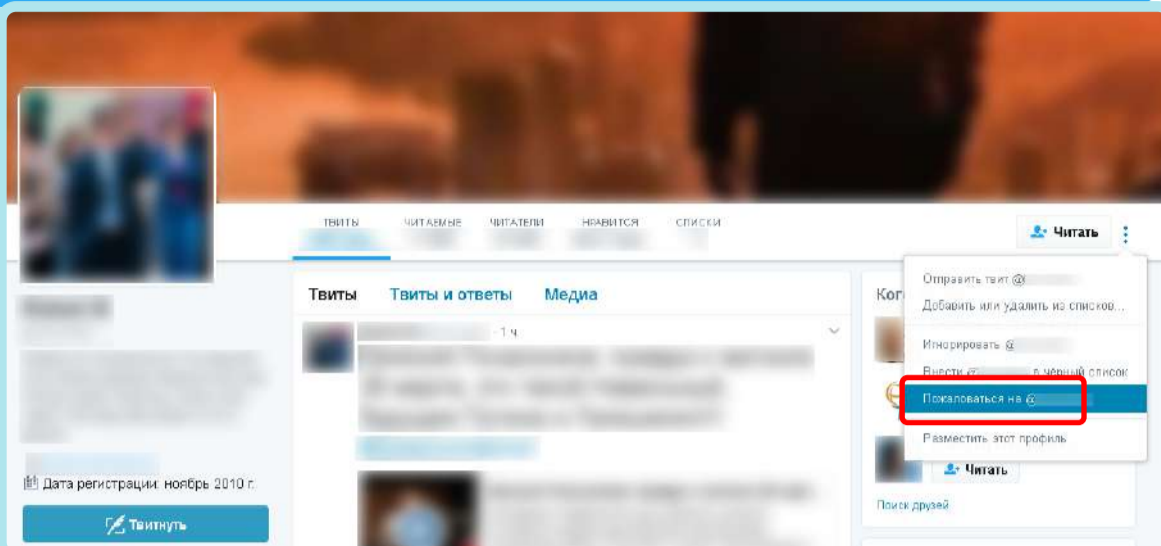
4

Как подтверждение о правильности действий появится оповещение, что жалоба принята к рассмотрению



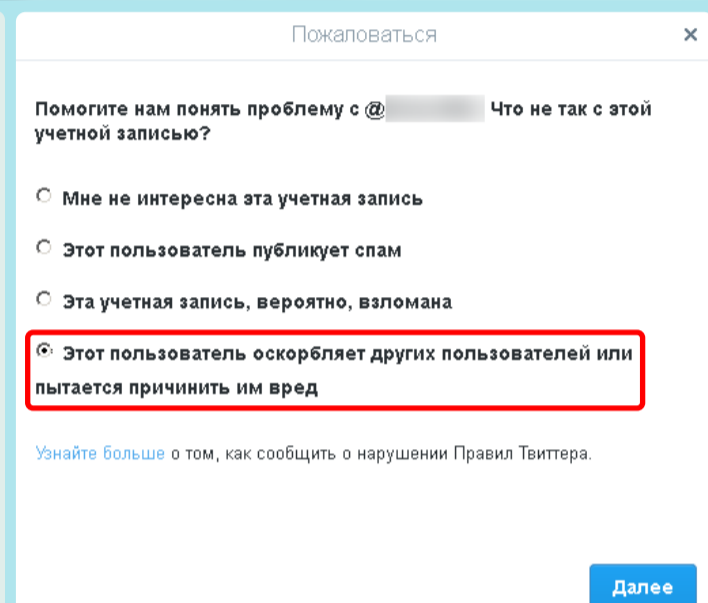
1

Нажмите **«Пожаловаться на пользователя»** либо **«Пожаловаться на твит»**, чтобы отправить жалобу на аккаунт либо отдельную публикацию (твит)



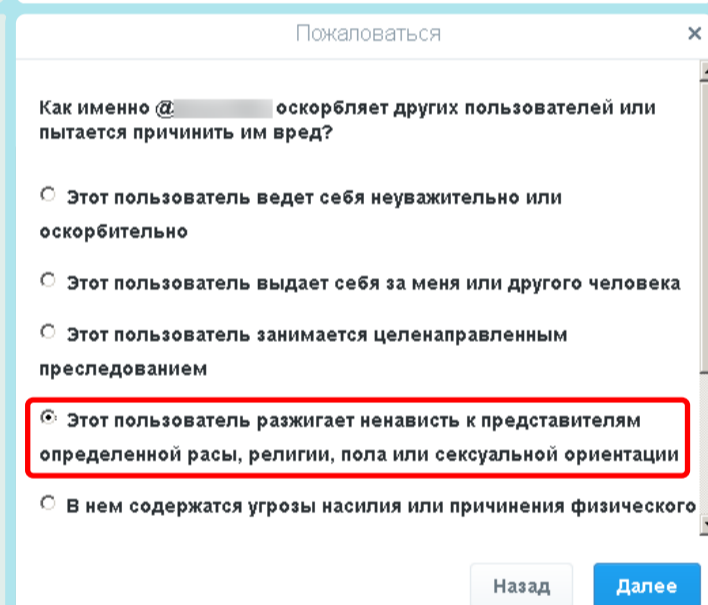
2

Выберите категорию **«Этот пользователь оскорбляет других пользователей или пытается причинить им вред»**



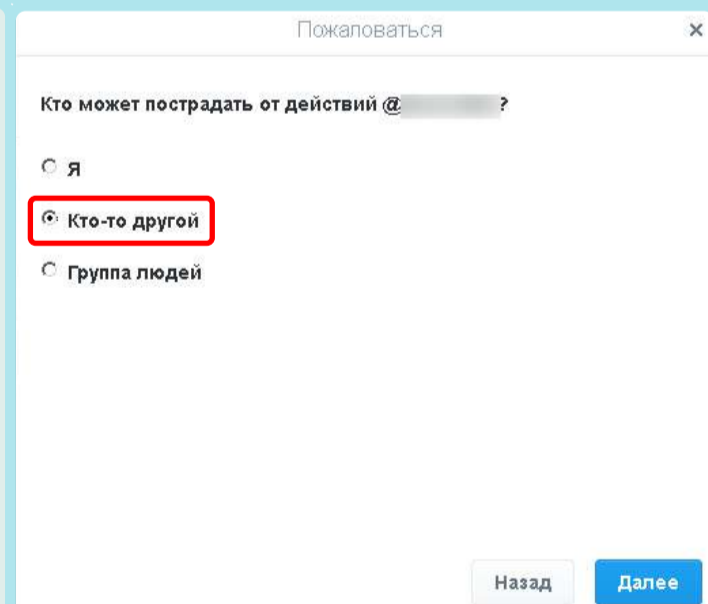
3

Выберите категорию, относящуюся к тому или иному противоправному материалу



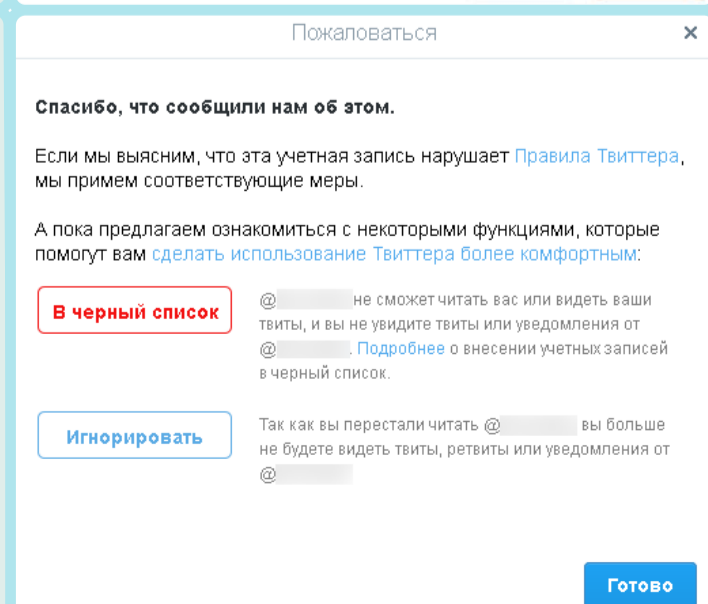
4

Укажите, кто может пострадать от данной публикации



5

Как подтверждение о правильности действий вы увидите данное окно, с предложением **добавить пользователя в черный список**

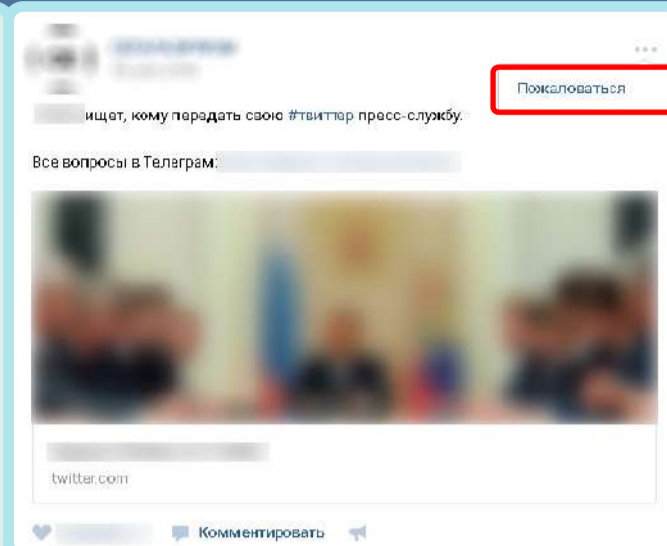





КАК ПОЖАЛОВАТЬСЯ НА ПРОТИВОПРАВНЫЙ МАТЕРИАЛ В СОЦИАЛЬНОЙ СЕТИ **ВКонтакте**

1

Нажмите **«Пожаловаться»**, чтобы сообщить администрации «ВКонтакте» о противоправном материале



2

Выберите в появившемся окне подходящую категорию

Сообщение помечено как спам. Указать другую причину:

- Оскорбление
- Материал для взрослых
- Пропаганда наркотиков
- Детская порнография
- Насилие / экстремизм**
- Призыв к суициду

3

В подтверждение правильности действий появится оповещение, что жалоба принята к рассмотрению



Ваша жалоба будет рассмотрена модераторами.

4

Свяжитесь с администрацией «ВКонтакте» напрямую и опишите жалобу подробно. Это можно сделать с помощью кнопки **«Помощь»** – выбрать раздел **«Общие вопросы»** – **«Как пожаловаться на группу?»** – **«Пожаловаться на сообщество»**

Как пожаловаться на группу?

Вы всегда можете самостоятельно пожаловаться на материалы, что кажутся Вам неприемлемыми, с помощью кнопки «...» в правом верхнем углу каждой записи. Выберите один из пунктов:

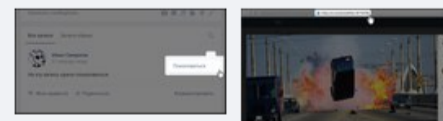
- Оскорбление
- Материал для взрослых
- Пропаганда наркотиков
- Детская порнография
- Насилие / экстремизм

В таких случаях достаточно отправить жалобу – обращение в Поддержку не требуется.

Также Вы можете написать о нехороших сообществах в службу Поддержки. При отправке обращения, пожалуйста, убедитесь в том, что текст содержит ссылки на сами записи, к которым у Вас возникли вопросы.

Для получения этих ссылок достаточно щёлкнуть по дате размещения записи и скопировать содержимое адресной строки браузера. Если речь идёт о закрытом сообществе, стоит приложить скриншоты записей.

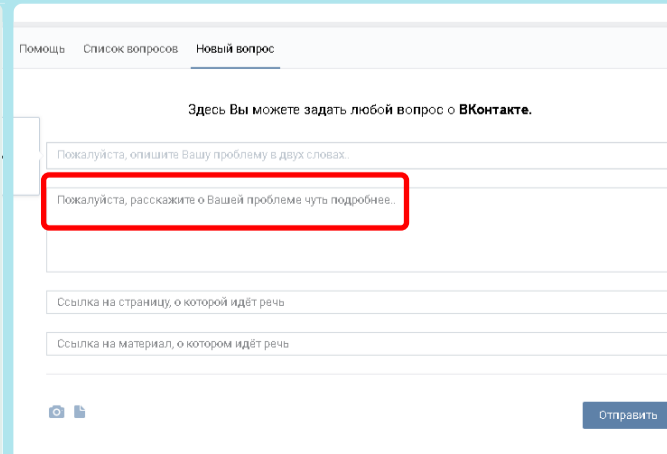
Важно: жалоба должна быть именно от пострадавшего. Удивительно, но некоторым может быть на руку чёрный пиар, потому мы должны убедиться, что герою записи она действительно вредит.



→ **Пожаловаться на сообщество** Это не решает мою проблему

5

Опишите подробно в появившемся диалоговом окне, почему данный материал является противоправным, укажите ссылку на него





ПАМЯТКА ДЛЯ РОДИТЕЛЕЙ

КАК ВЫЯВИТЬ ВОВЛЕЧЕННОСТЬ РЕБЕНКА В «ГРУППЫ СМЕРТИ»

Сегодня большую опасность для детей и подростков представляют игры, организованные в сети Интернет создателями так называемых **групп смерти**. Большое распространение данные сообщества получили в социальных сетях «ВКонтакте», «Инстаграм».

Суть игры заключается в том, что отобранный участник должен выполнить 50 заданий, преимущественно их необходимо осуществлять ранним утром (время, когда организм не вышел из состояния сна и, таким образом, на подсознательном уровне происходит более эффективное воздействие). На протяжении отведенного на выполнение заданий времени ребенок подвергается запугиванию, что если он перестанет играть, то погибнут его близкие и родственники. Итогом всей игры является сведение счетов с жизнью самим ребенком.

Меры по противодействию данному явлению ведутся государственными структурами, общественными организациями и администрациями соцсетей, но все они будут малоэффективны без внимания и контроля тех, кто непосредственно находится рядом с каждым ребенком, – родителей.

ЕСЛИ ВЫ ПОДОЗРЕВАЕТЕ, ЧТО ВАШ РЕБЕНОК ИЛИ ЕГО ДРУЗЬЯ ВОВЛЕЧЕНЫ В ГРУППЫ ИЛИ ИГРЫ «СМЕРТИ», ТО ОСУЩЕСТВИТЕ СЛЕДУЮЩИЕ ДЕЙСТВИЯ:

1 Изучите содержание страницы ребенка в соцсетях на наличие подозрительных символов и словосочетаний

Обратите внимание на наличие специфических слов (хэштегов) и обозначений на странице ребенка в соцсети «ВКонтакте» и в других имеющихся профилях. Опасность вызывают следующие слова

Проверьте, есть ли на странице ребенка публикации, связанные с именем Рины Паленковой (реальное имя – Ирина Камбалина). Предположительно, её самоубийство было первым смертельным исходом запущенной игры. Сейчас Рина является неким идолом для подростков, интересующихся темой смерти.

 уже играет	 хочет вступить в игру
#синий_кит	#хочу_в_игру
#морекитов	#хочу_играть
#киты_плывут_вверх	#ищу_куратора
#я_в_игре	#разбуди_меня_в_4:20
#ня_пока	#4:20
#49 (или с любой цифрой от 1 до 50 (в некоторых случаях до 56), обозначающей день игры)	
#млечный_путь	
#тихий_дом	
#f53 #f57 #f58 #d28	

Проверьте, есть ли на странице ребенка сообщения с различными символами, напоминающими древние языки, наподобие этого:



Обратите особое внимание на статусы страницы ребенка (надпись под именем пользователя в соцсети). Подозрительными статусами являются цифры с отсчетом от 1 до 50 (в некоторых случаях до 56), публикуемые раз в сутки, а также цитаты, связанные со смертью, внутренней пустотой и безысходностью, пространные грустные фразы. Важно отметить, что ребенок может иметь несколько страниц в разных социальных сетях, – проверьте каждую из них.

2 Изучите круг общения ребенка в социальных сетях

Обратите внимание на то, с кем ребенок общается в мессенджерах (WhatsApp, Viber, Telegram)



Поинтересуйтесь у ребенка, спрашивал ли кто-нибудь у него в соцсетях или мессенджерах о том, где и с кем он живет, как он общается с родителями, есть ли у него проблемы, кто его близкие друзья (подобным образом ведут себя «кураторы», чтобы в дальнейшем угрожать ребенку: «Если ты не выполнишь все задания, то мы уьем твою семью, близких, друзей»).

«Куратор» – это ведущий смертельной игры, назначающий задания и следящий за их выполнением, он же и угрожает расправой за неисполнение. Если вы не обнаружили явных признаков причастности к игре вашего ребенка, просмотрите друзей, указанных в его профилях, на наличие описанных пунктов.

3 Изучите группы, в которых состоит ребенок в соцсетях

Проверьте наличие сообщений на странице ребенка в соцсетях из подозрительных групп, в которых содержатся описанные в пункте 1 символы, хэштеги, неоднозначные фразы, например: «нам пора», «мы все когда-нибудь уйдем», «выпилимся» (что означает совершим самоубийство).

В таких группах широко используются указанные выше обозначения и хэштеги, муссируется тема смерти, публикуется шок-контент (изображения порезов, ожогов, видеоролики и картинки суицидов или смертей уличных животных). Активные участники суицидальных групп часто проводят ликбез в области решения всех проблем, обсуждают, каким образом лучше всего покончить с собой.

4 Изучите пользовательскую активность страницы ребенка в социальных сетях

Проверьте, когда ваш ребенок заходил в соцсеть. Для этого в соцсети «ВКонтакте» зайдите в пункт «Настройки Безопасности» → Показать историю активности

Это важно, так как часто участники смертельных групп обязаны заходить в сеть в 4:20 утра (или около того) для получения очередного задания. У детей, которые стали жертвами злосчастной игры, было зафиксировано нахождение «онлайн» именно в этот период времени.

История активности			
История активности показывает информацию о том, с каких устройств и с каких IP-адресов кто-то заходил на сайт. Если Вы подозреваете, что кто-то получил доступ к Вашему аккаунту, Вы можете в любой момент прекратить эту активность.			
Тип доступа	Время	Страна	
Браузер Firefox	онлайн	сегодня в 11:27	Россия
Мобильное устройство iPhone		вчера в 23:43	Россия
Мобильное приложение для iPhone		вчера в 21:56	Россия
Мобильное приложение для iPhone		вчера в 9:18	Россия

5 Изучите контент (музыка, видео, фото) профилей ребенка в социальных сетях в целом, проверьте все интернет-браузеры, доступные ребенку, и переходы по ссылкам

Просмотрите фотографии и видеоролики на странице ребенка с целью поиска фото или видео с порезами на руках, ожогами и другими физическими увечьями. Также важно обратить внимание на наличие грустной музыки и мрачных картинок, изображений китов, бабочек (в том числе изображенных на конечностях в виде царапин на коже).

Проверьте, какие картинки ребенок сохраняет себе на телефон, что рисует в тетрадках, блокнотах, на школьных принадлежностях. Осмотрите самого ребенка на наличие повреждений, рисунков на теле (в первую очередь в тех местах, которые закрыты домашней одеждой: живот, грудь, спина).

6 Обратите внимание на поведение ребенка дома и в школе

Особую опасность представляет изменение настроения ребенка в худшую сторону, чрезмерная сонливость. Он/она стремится больше находиться в одиночестве, перестает общаться с вами и друзьями.

ПРИ ОБНАРУЖЕНИИ ОПИСАННЫХ ПРИЗНАКОВ ИЛИ ЧАСТИ ИЗ НИХ НЕОБХОДИМО:

- ✓ немедленно провести с ребенком беседу и объяснить, что свою жизнь и здоровье нельзя доверять незнакомым людям, даже в качестве виртуальной игры
- ✓ ни в коем случае не ругайте ребенка, это не его/её вина. Скажите, что его/её использовали психически неуравновешенные люди, которые хотят просто самоутвердиться
- ✓ важно убедить ребенка, что угрозы от ведущих игры (якобы они вычислят родственников и убьют) – это всего лишь метод манипуляции, чего не стоит бояться. Дать понять ребенку, что вы его защитите, а с запугиванием легко разберутся в полиции
- ✓ если ребенок расскажет подробно о том, кто с ним общался, что спрашивал, то он/она может помочь другим детям, которые не в состоянии сами выйти из игры
- ✓ если игра зашла далеко, необходимо обратиться к специалистам - психологам или психотерапевтам
- ✓ довести информацию до правоохранительных органов по телефонам горячей линии:

8 (800) 200-19-10 – «Ребенок в опасности» (Следственный комитет Российской Федерации)

8 (800) 100-02-27 – «Ребенок в опасности» (СУ СК РФ по Ростовской области)

112 – ЕДИНЬИЙ ТЕЛЕФОН СПАСЕНИЯ 02 – ГУ МВД РОССИИ



8 ПРИЗНАКОВ ВЕРБОВЩИКА ТЕРРОРИСТИЧЕСКОЙ ОРГАНИЗАЦИИ:

❗ **“Я хочу тебе помочь...”**



Дружелюбный незнакомец, старающийся занять пустующую нишу в жизни человека

❗ **“Кругом враги!”**



Старается представить социум и ближайшее окружение враждебными, глупыми, деградирующими людьми

❗ **“Бог с тобой...”**



Частые беседы о религии

❗ **“Годы уходят, а ты так до сих пор ничего дельного и не сделал”**



Давит на комплексы и страхи

❗ **“Ты - избранный!”**



Тебе внушают принадлежность к особому обществу, для этого может предлагаться различная атрибутика в виде одежды или книг

❗ **Готовые ответы на сложные вопросы**



Изменение смысла общих понятий и предоставление готовых образцов и смыслов

❗ **Жажда мести**



Тебя призывают к чувству вины, долга и мести, например, за то, что в этом обществе нет справедливости

❗ **Влияние на эмоциональное состояние**



Либо соглашается с тобой, либо резко осуждает

День солидарности в борьбе с терроризмом



Ежегодно 3 сентября в России отмечается День солидарности в борьбе с терроризмом. Эта памятная дата России была установлена в 2005 году федеральным законом «О днях воинской славы России» и связана с трагическими событиями в Беслане (Северная Осетия, 1—3 сентября 2004 года), когда боевики захватили одну из городских школ. В результате теракта в школе № 1 погибли более трехсот человек, среди них более 150 детей. Сегодня, вспоминая жертв Беслана и всех террористических актов, а также сотрудников правоохранительных органов, погибших при выполнении служебного долга, мы едины в своем намерении всеми силами противостоять терроризму, как национальному, так и международному, не допустить разрастания этого преступного безумия. Обязательное условие терроризма — резонанс террористической акции в обществе.

Общественный резонанс на террористический акт необходим террористам для изменения общественных настроений. Теракты воздействуют на массовую психологию. Террористические организации демонстрируют свою силу и готовность идти до конца, жертвуя как собственными жизнями, так и жизнями жертв. Террорист громко заявляет, что в этом обществе, в этом мире есть сила, которая ни при каких обстоятельствах не примет существующий порядок вещей и будет бороться с ним до победы, или до своего конца. Но, с другой стороны, в настоящее время во всем мире активизируется антитеррористическое движение, повышается уровень знаний, чтобы решительно противостоять террору всех мастей и не допустить ни второго Беслана, ни второго 11 сентября. Сегодня вспоминают жертв Беслана и всех террористических актов... Сегодня вспоминают жертв Беслана и всех террористических актов... Бдительность, ответственность каждого из нас составляют арсенал антитеррористической коалиции. Мы должны помнить, что любой человек, независимо от занимаемого положения, может вдруг оказаться причастным к трагедии. И уже традиционно к этому дню в разных городах страны приурочено проведение различных памятных акций, благотворительных концертов и просветительских мероприятий. Ведь важно помнить, что с терроризмом следует не только и не столько бороться, сколько предупреждать его возникновение. Не ради красивых слов мы говорим о необходимости уважения культурных и конфессиональных особенностей, права на сохранение собственной идентичности для всех народов, населяющих Российскую Федерацию. Только толерантность и взаимоуважение позволят предупредить разрастание социальной базы терроризма и лишат преступников надежды на поддержку в обществе. Это лучшая профилактика экстремистских настроений.

Источник: <http://www.calend.ru/holidays/0/0/753/> © Calend.ru

Уважаемые родители!

С а м ы м л у ч ш и м способом обучения детей всегда был собственный пример. Если вы внимательны к собственной безопасности, то и ребенок будет повторять те же действия. Прежде чем открыть дверь, нужно узнать, кто за ней находится, ведь ребенок никогда не выполнит это требование, если вы сами будете четко это выполнять. Если хотите научить ребенка правилам безопасности, прежде всего, сами выполняйте их.

*Пусть наши
дети будут
живы,
здоровы и
счастливы*



**НЕТ
ТЕРРОРИЗМУ**





Антитеррор



ВНИМАНИЕ!

Помните! От ваших согласованных и чётких действий зависит жизнь и здоровье многих людей!

Признаки наличия взрывных устройств:

- Припаркованные вблизи домов автомашины, неизвестные жильцам (бесхозные).
- Присутствие проводов, небольшой антенны, изолянты.
- Шум из обнаруженного предмета (тикание часов, щелчки).
- Наличие на найденном предмете источников питания.
- Растяжки из проволоки, шпалата, верёвки.
- Необычное размещение обнаруженного предмета.
- Специфический, не свойственный окружающей местности, запах.
- Бесхозные портфели, чемоданы, сумки, свёртки, мешки, ящики, коробки.



Действия при эвакуации:

- Взять личные (служебные) документы, деньги, ценности
- Закреть и зашторить окна
- Соблюдать спокойствие, чётко выполнять все распоряжения ответственных лиц
- Провести аварийную остановку (где это возможно) производства
- Отключить электричество, воду, газ
- Закреть входную дверь на замок - это защитит помещение от мародёров
- Оказать помощь в эвакуации пожилым, больным людям, детям



Действия при угрозе по телефону

- Закрепить время начала разговора и его продолжительность
- Постараться дословно запомнить разговор
- По характеру разговора определить пол и возраст звонившего
- Отметить звуковой фон, на котором проходил разговор
- Записать определившийся номер телефона (при наличии АОН)
- Сохранить аудиокассету с голосом звонившего (при наличии в тел. звукозаписывающей аппаратуре)



Действия при обнаружении взрывного устройства

- Немедленно сообщите о подозрительном предмете ближайшему должностному лицу (водителю, машинисту и т.д.) или в органы внутренних дел, ФСБ, ГО и ЧС
- Закрепить время обнаружения находки
- Удалить людей от находки на безопасное расстояние
- Дождаться прибытия представителей правоохранительных органов
- Указать место подозрительных предметов
- Запомнить детали обнаружения находки



При эвакуации ЗАПРЕЩАЕТСЯ

- Оставаться в помещении, из которого проводится эвакуация
- Возвращаться в покинутое помещение без разрешения ответственных лиц
- При обнаружении взрывных устройств ЗАПРЕЩАЕТСЯ
- Трогать, вскрывать, передвигать находку
- Пользоваться вблизи находки средствами радиосвязи, мобильными телефонами, так как это может вызвать преждевременный взрыв
- Курить, пользоваться огнём



Действия при угрозе в письменном виде

- Обращаться с поступившим документом максимально бережно и осторожно
- Не оставлять на документе отпечатков пальцев, не делать на нём пометок
- Ограничить круг лиц, знающих о содержании документа
- Убрать документ в чистый, плотно закрываемый полиэтиленовый пакет и поместить в отдельную жёсткую папку
- Производить вскрытие конверта с левой или правой стороны, аккуратно отрезая кромки ножницами
- Сохранить всё, что поступило в адрес получателя: сам документ, любые вложения, конверт, упаковку



ПРАВОВАЯ ОСНОВА БОРЬБЫ С ТЕРРОРИЗМОМ

Правовую основу борьбы с терроризмом составляют Конституция РФ, Федеральный закон РФ “О борьбе с терроризмом”, Уголовный кодекс РФ, другие нормативные правовые акты органов государственной власти



Конституция Российской Федерации

Человек, его права и свободы являются высшей ценностью. Признание, соблюдение и защита прав и свобод человека и гражданина – обязанность государства.

Статья 2 Конституции Российской Федерации

Борьба с терроризмом в Российской Федерации осуществляется в целях:

- 1) защиты личности, общества и государства от терроризма;
- 2) предупреждения, выявления, пресечения террористической деятельности и минимизации ее последствий;
- 3) выявления и устранения причин и условий, способствующих осуществлению террористической деятельности.

Статья 5 Федерального закона Российской Федерации “О борьбе с терроризмом”

Терроризм, то есть совершение взрыва, поджога или иных действий, создающих опасность гибели людей, причинения значительного имущественного ущерба либо наступления иных общественно опасных последствий.., а также угроза совершения указанных действий – наказываются лишением свободы на срок от пяти до десяти лет.

Статья 205 Уголовного кодекса Российской Федерации



Российская Федерация Федеральный закон О борьбе с терроризмом



Уголовный кодекс Российской Федерации

О МЕРАХ ПО ПРОТИВОДЕЙСТВИЮ ТЕРРОРИЗМУ

Федеральный закон Российской Федерации от 6 марта 2006 г. № 35 "О противодействии терроризму"
(Извлечения)

Противодействие терроризму в Российской Федерации основывается на следующих основных принципах:

- 1) обеспечение и защита основных прав и свобод человека и гражданина;
- 2) законность;
- 3) приоритет защиты прав и законных интересов лиц, подвергающихся террористической опасности;
- 4) неотвратимость наказания за осуществление террористической деятельности;
- 5) системность и комплексное использование политических, информационно-пропагандистских, социально-экономических, правовых, специальных и иных мер противодействия терроризму;
- 6) сотрудничество государства с общественными и религиозными объединениями, международными и иными организациями, гражданами в противодействии терроризму;
- 7) приоритет мер предупреждения терроризма;
- 8) единоначалие в руководстве привлекаемыми силами и средствами при проведении контртеррористических операций;
- 9) сочетание гласных и негласных методов противодействия терроризму;
- 10) конфиденциальность сведений о специальных средствах, технических приёмах, тактике осуществления мероприятий по борьбе с терроризмом, а также о составе их участников;
- 11) недопустимость политических уступок террористам;
- 12) минимизация и (или) ликвидация последствий проявлений терроризма;
- 13) соразмерность мер противодействия терроризму степени террористической опасности.

ОСНОВНЫЕ ВИДЫ ТЕРРОРИЗМА

С применением взрывных устройств

Могут использоваться средства вооружения войск и самодельные взрывные устройства, которые, как правило, маскируются под различные предметы бытового назначения



Заведомо ложное сообщение о террористическом акте является преступлением и наказывается в соответствии с законом!

С использованием химически опасных веществ

Применяются как боевые отравляющие вещества, так и химически опасные вещества, которые используются в промышленных целях.

Признаки применения: внезапное ухудшение самочувствия у большого числа людей; крики о помощи; попытки покинуть место нахождения; не характерные для данной местности запахи



С использованием телефона, почтовой связи



Цель угроз – заставить получателя информации пойти на те или иные уступки. Безрассудное выполнение угроз террористов, как правило, приводит к тяжелым последствиям, которые можно было бы избежать при разумных и осознанных действиях

ЧТО ДЕЛАТЬ ПРИ ОБНАРУЖЕНИИ ВЗРЫВНОГО УСТРОЙСТВА

- Немедленно сообщить об обнаруженном подозрительном предмете в дежурные службы органов внутренних дел, ФСБ, ГО и ЧС, оперативному дежурному администрации города
- Не подходить к обнаруженному предмету, не трогать его руками и не подпускать к нему других



- Исключить использование мобильных телефонов, средств радиосвязи, других средств, способных вызвать срабатывание радиовзрывателя
- Дождаться прибытия представителей правоохранительных органов
- Указать место нахождения подозрительного предмета

Внимание!!! Обезвреживание взрывоопасного предмета на месте его обнаружения производится только специалистами МВД, ФСБ, МЧС


ПРАВИЛА ПОВЕДЕНИЯ ЗАЛОЖНИКОВ

При нахождении под контролем террористов



- Проявлять спокойствие, выдержку
- Стойко переносить лишения и унижения
- Не вести себя вызывающе, не смотреть в глаза террористам
- При необходимости выполнять требования террористов, не противоречить им

- Запомнить как можно больше информации о террористах
- Спрашивать разрешения на совершение своих действий (сесть, встать, попить и т. д.)



При проведении операции по освобождению




- Лечь на пол лицом вниз, голову закрыть руками, не двигаться
- Нельзя бежать навстречу сотрудникам спецслужб или убегать от них, так как они могут принять бегущего за террориста
- По возможности держаться подальше от проемов окон, дверей

ЕСЛИ ВАС ЗАХВАТИЛИ В ЗАЛОЖНИКИ

ОСНОВНЫЕ ПРАВИЛА ПОВЕДЕНИЯ

- Возьмите себя в руки, успокойтесь, не паникуйте. Разговаривайте спокойным голосом
- Подготовьтесь физически и морально к возможному суровому испытанию
- Не выказывайте ненависть и пренебрежение к похитителям
- С самого начала (особенно в первый час) выполняйте все указания бандитов
- Не привлекайте внимания террористов своим поведением, не оказывайте активного сопротивления. Это может усугубить ваше положение
- Не пытайтесь бежать, если нет полной уверенности в успехе побега
- Заявите о своём плохом самочувствии
- Запомните как можно больше информации о террористах (количество, вооружение, как выглядят, особенности внешности, телосложения, акцента, тематика разговора, темперамент, манера поведения)



- Постарайтесь определить место своего нахождения (заточения)
- Сохраняйте умственную и физическую активность. Помните, правоохранительные органы делают всё, чтобы вас вызволить
- Не пренебрегайте пищей. Это поможет сохранить силы и здоровье
- Расположитесь подальше от окон, дверей и самих террористов. Это необходимо для обеспечения вашей безопасности в случае штурма помещения, стрельбы снайперов на поражение преступников
- При штурме здания ложитесь на пол лицом вниз, сложив руки на затылке
- После освобождения не делайте скоропалительных заявлений

ДЕЙСТВИЯ НАСЕЛЕНИЯ ПРИ УГРОЗЕ ТЕРАКТА

- Задёрнуть шторы на окнах.
Это убережёт вас от разлетающихся осколков стёкол



- Держать постоянно включёнными телевизор, радиоприёмник, радиоточку

- Подготовиться к экстренной эвакуации.
Для этого сложите в сумку документы, деньги, ценности, немного продуктов. Желательно иметь свисток

- Помочь больным и престарелым подготовиться к эвакуации

- Убрать с балконов и лоджий горюче-смазочные и легковоспламеняющиеся материалы


- Подготовить йод, бинты, вату и другие медицинские средства для оказания первой медицинской помощи

- Договориться с соседями о совместных действиях на случай оказания взаимопомощи

- Избегать мест скопления людей (рынки, магазины, стадионы, дискотеки...)

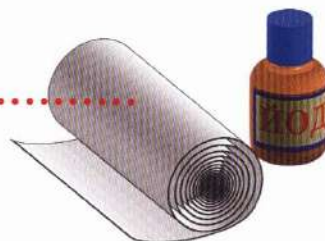
- Реже пользоваться общественным транспортом

- Желательно отправить детей и престарелых на дачу, в деревню, в другой населённый пункт к родственникам или знакомым



- Создать в доме (квартире) небольшой запас продуктов и воды


- Держать на видном месте список телефонов для передачи экстренной информации в правоохранительные органы






ПРАВИЛА ПОВЕДЕНИЯ В МЕСТАХ БОЛЬШОГО СКОПЛЕНИЯ ЛЮДЕЙ


112 ЯВЛЯЕТСЯ НОМЕРОМ, КОТОРЫЙ МОЖНО НАБРАТЬ С МОБИЛЬНОГО ТЕЛЕФОНА В СЛУЧАЕ ЧРЕЗВЫЧАЙНОЙ СИТУАЦИИ - ДЕЙСТВУЕТ ПО ВСЕМУ МИРУ. НАХОДЯСЬ ВНЕ ЗОНЫ ПРИЕМА ВАШЕЙ СЕТИ, В СЛУЧАЕ ВОЗНИКНОВЕНИЯ ЧРЕЗВЫЧАЙНОЙ СИТУАЦИИ ВЫ МОЖЕТЕ НАБРАТЬ 112 И ТЕЛЕФОН ОСУЩЕСТВИТ ПОИСК АВАРИЙНОГО НОМЕРА ВНУТРИ ДОСТУПНЫХ В ДАННОМ РЕГИОНЕ СЕТЕЙ.



НЕ ПРИСОЕДИНЯИСЯ К ТОЛПЕ
"РАДИ ИНТЕРЕСА".



ВСЕГДА ОБРАЩАЙ ВНИМАНИЕ
НА ПЛАНЫ ЭВАКУАЦИИ ИЗ ЗДАНИЯ,
НА РАСПОЛОЖЕНИЕ ВЫХОДОВ
И ПУТИ СЛЕДОВАНИЯ К НИМ



ДЕРЖАИСЬ ВМЕСТЕ С ПОТОКОМ ЛЮДЕЙ,
НЕ ТОЛКАИСЬ И НЕ НАЛИБРАЙКА
НОЗУМУ. СЛИШКОМ БЛИЗКО, ТОЛПА ИЛИ
ОКРАДИННЫЙ С ОБОИ, ЗАСТРЯНИТЕ ВСЕ
ПЯТЬ МИНУТ И МОЖНО ПОДЖИТЬ.

ПРАВИЛА ПОВЕДЕНИЯ В ТОЛПЕ

В СЛУЧАЕ ПАДЕНИЯ ПЕРВОЙ ЧЕЛОВЕКА
ПОСКОБЬ ОРИЕНТИРОВАТЬСЯ К СВОИМ КОЛЕНАМ
И СТАРАЙСЯ КАК МОЖНО ВЫСТУПИТЬ
ПОДВИНУТЬСЯ НА ПОЛ.



СКОБИТЕ НА СРЕДИ ПУСКИ И РАВНО ДИ
ЛОКИ И НЕ ЧУНОГО В СТОРОНЫ, ЧТОБЫ
СВЯЗЫВАТЬ СЕРДЦЕНО КРЕТКУ И ИМЕТЬ
ВОЗМОЖНОСТЬ НОРМАЛЬНО ДЫШАТЬ.



НЕ ПРИВЛЕКАЙ К СЕБЕ ВНИМАНИЕ
АГРЕССИВНО НАСТРОЕННЫХ ЛЮДЕЙ.



НЕ ВЫСКАЗЫВАЙ СВОЕ МНЕНИЕ ПО ПОВОДУ
ПРОИСХОДЯЩЕГО, ОСОБЕННО ЕСЛИ ОНО
ПРОТИВОРЕЧИТ "МНЕНИЮ ТОЛПЫ".



НАИБОЛЕЕ ВЕСЛОКОЯНЫХ ЛЮДЕЙ
ПРОПУСТИ ВПЕРЕД.

**АНТИ
ТЕРРОР**

ПАМЯТКА

ПО ОБЕСПЕЧЕНИЮ БЕЗОПАСНОСТИ ПРИ ВОЗНИКНОВЕНИИ ОБЩЕСТВЕННЫХ БЕСПОРЯДКОВ И УГРОЗЕ ЗАХВАТА ЗАЛОЖНИКОВ

В целях личной безопасности, безопасности других людей при возникновении общественных беспорядков и угрозе захвата заложников необходимо немедленно сообщить о беспорядке по телефонам



02

112


Если Вы захвачены преступниками заложником:

- **не подвергайте себя излишнему риску и ограничьте всякие контакты с преступниками, особенно если они находятся в состоянии алкогольного или наркотического опьянения;**
- **будьте покладисты, спокойны и, по возможности, миролюбивы. Внимательно следите за поведением преступников и их намерениями;**
- **при первой же возможности постарайтесь сообщить о своем местонахождении родным или в полицию;**
- **не падайте духом и в случае удобной и безопасной возможности спасайтесь бегством; во время освобождения группой захвата лучше всего лечь на пол подальше от окон и дверей или укрыться (спрятаться).**

Чтобы уменьшить риск похищения следует придерживаться следующих мер предосторожности:

- **хорошо знать район, где Вы проживаете, его уединенные участки;**
- **выбирать маршрут для движения, проходящий через оживленные и хорошо освещенные улицы;**
- **идя по маршруту, стараться держаться на расстоянии от подъездов и подворотен, а также от незнакомых людей, выглядящих подозрительно;**
- **если чувствуете, что кто-то преследует Вас, не стесняйтесь повернуться и проверить свои подозрения. В том случае если эти подозрения подтвердились, меняйте направление, темп ходьбы или спасайтесь бегством;**
- **не садитесь к незнакомым и мало знакомым людям в автомобиль;**
- **если Вы подверглись нападению с целью похищения, поднимите как можно больше шума, чтобы привлечь внимание окружающих и постарайтесь отбиться от нападающих.**





ПОДОЗРИТЕЛЬНЫЕ предметы

Терроризм

При обнаружении подозрительных предметов:



Немедленно сообщить
в дежурные службы
органов
МВД, ФСБ, ГО и ЧС.



**Не приближайтесь к обнаруженному предмету,
не трогайте его и не подпускайте других.**

**Из-за возможности срабатывания
радиоуправляемого взрывного устройства
ЗАПРЕЩАЕТСЯ ИСПОЛЬЗОВАТЬ:**



**СОТОВЫЕ
ТЕЛЕФОНЫ**



РАЦИЮ



ПЕЙДЖЕРЫ



НЕ ВСКРЫВАЙТЕ ПОДОЗРИТЕЛЬНЫЕ ПИСЬМА

- »»»»» Адрес отправителя не указан (неточно указан) или не соответствует штампу почтового отделения.
- »»»»» Адресовано несуществующему лицу (или «конфиденциально», «лично»).
- »»»»» Отсутствует марка или штамп почтового отделения.
- »»»»» Конверт самодельный, неправильной формы.
- »»»»» Прощупываются посторонние вложения (порошок, проволока).





ПОДОЗРИТЕЛЬНЫЕ предметы

Терроризм

О забытых вещах сообщите службе безопасности предприятия.



Не оставляйте без внимания выгрузку мешков, ящиков, коробок и т. д.



Исключите проникновение на территорию предприятия посторонних лиц и транспорта.



Осматривайте помещения и места общего пользования после ухода с предприятия гостей, делегаций, командированных и других.

Обращайте внимание на места вероятной установки взрывных устройств:

»»»»» первые этажи

»»»»» подвалы

»»»»» газопроводы

»»»»» опоры эстакад



««««« чердаки

««««« контейнеры для мусора

»»»»» водосток

»»»»» «бесхозный» автомобиль

Контейнер с мусором располагайте как можно дальше от зданий и сооружений.



ВНИМАНИЕ: ВЗРЫВНЫЕ УСТРОЙСТВА

ВЗРЫВНЫЕ УСТРОЙСТВА МОГУТ
БЫТЬ ЗАМАСКИРОВАННЫ ПОД
САМЫЕ ОБЫЧНЫЕ ПРЕДМЕТЫ:
ЧЕМОДАН, СУМКУ, ПАКЕТ, СВЕРТОК,
КОРОБКУ, ИГРУШКУ, АВТОРУЧКУ,
ПЛИТКУ ШОКОЛАДА И Т.П

НЕ ВСКРЫВАЙ!



НЕ ПЕРЕДВИГАЙ



НЕ ТОЛКАЙ!



НЕ ТРОГАЙ!



МЕСТА ВОЗМОЖНОЙ УСТАНОВКИ ВЗРЫВНЫХ УСТРОЙСТВ



В ТРАНСПОРТЕ



НА УЛИЦЕ



В ОБЩЕСТВЕННЫХ МЕСТАХ



В ДОМЕ

НЕМЕДЛЕННО СООБЩИ О НАХОДКЕ



В МАГАЗИНЕ-
ПРОДАВЦУ



НА УЛИЦЕ
ИЛИ В МЕТРО-
ПОЛИЦЕЙСКОМУ



В ТРАНСПОРТЕ-
ВОДИТЕЛЮ

ДЕЙСТВИЯ ПРИ РАДИОАКТИВНОМ ЗАГРЯЗНЕНИИ

Повышение радиационного фона (авария на АЭС, на других радиационно опасных объектах)

Включите местное радио, телевидение, прослушайте информацию. Сообщите об опасности соседям

Закройте окна, форточки, двери. Произведите герметизацию квартиры

Защитите продукты питания, сделайте запас воды (для питья и хозяйственных нужд). Подготовьтесь к экстренной эвакуации

Начните ежедневно в течение 7 дней принимать радиозащитное средство по указанию медицинской службы

Длительность нахождения в помещении определяется органом ГОЧС. По его же указанию укройтесь в ближайшем защитном сооружении



При проведении экстренной эвакуации

Включите местное радио, телевидение, узнайте из сообщения место сборного эвакуационного пункта (СЭП)

Освободите от продуктов холодильники. Скороропортящиеся продукты выбросьте, вынесите мусор

Перекройте газ, обеспечьте помещение, погасите огонь в печи

Возьмите необходимые документы, продукты питания, вещи

Наденьте средства индивидуальной защиты органов дыхания и кожи

Следуйте на сборный эвакуационный пункт



БУДЬТЕ БДИТЕЛЬНЫ!

ТЕРРОРИЗМ ЕЩЕ НЕ ПОБЕЖДЕН ВЗРЫВНОЕ УСТРОЙСТВО МОЖЕТ ОКАЗАТЬСЯ РЯДОМ!

ГДЕ МОЖЕТ НАХОДИТЬСЯ ВЗРЫВНОЕ УСТРОЙСТВО?

Учебные заведения,
торговые и развлекательные
центры и другие места
массового пребывания людей

**ОБРАТИТЕ ВНИМАНИЕ НА БЕСХОЗНЫЕ
ПРЕДМЕТЫ (СУМКИ, ПАКЕТЫ,
ЧЕМОДАНЫ, КОРОБКИ И Т.Д.).**
Некоторые взрывоопасные
предметы издают резкий запах
газа, бензина или иного горючего.
Взрывоопасные предметы могут
издавать звуки, напоминающие
работу часового механизма

Если вы увидели подозрительный
предмет, похожий на взрывное
устройство, или замаскированный
под что-либо –

**НЕ ОСТАВЛЯЙТЕ
ЕГО БЕЗ ВНИМАНИЯ!**
ОТ ВАШИХ ДЕЙСТВИЙ ЗАВИСИТ ЖИЗНЬ
И ЗДОРОВЬЕ МНОГИХ ЛЮДЕЙ



МОМЕНТАЛЬНО ОТРЕАГИРУЙТЕ!



- Ни в коем случае не прикасайтесь к нему
- Отойдите на безопасное расстояние (не менее 250 – 300 метров)
- Дайте знать об опасности всем окружающим
- Немедленно сообщите о своей находке, о времени, месте, адресе обнаружения по телефонам специальных служб Ивановской области

ПОМНИТЕ!

- Руками находку не трогать! Не прикасайтесь к ней вообще!
- Не пользоваться вблизи мобильными телефонами
- Не оказывать на подозрительный предмет никакого воздействия: механического, звукового, теплового
- Не перерезать провода, веревки и иные соединения, так или иначе связанные с подозрительным предметом или просто находящиеся вблизи

ДЕЙСТВУЙТЕ БЫСТРО, БЕЗ ПАНИКИ И БЕЗ САМОДЕЯТЕЛЬНОСТИ!

Ликвидировать взрывное устройство будут профессионалы!
Вы должны лишь
выполнить свой гражданский
долг: немедленно сообщить
об опасной находке



Управление ФСБ:
32-80-61
37-72-07

Главное управление МЧС:
01 29-91-69
29-91-68

Управление МВД:
02 32-80-00
48-19-95

Вызов специальных служб
с мобильного телефона



Памятка для детей и родителей



Советы родителям

Предупреждать детей об опасности – обязанность родителей.

Внушите своим детям шесть «не»:

1. Не открывай дверь незнакомым людям.
2. Не ходи никуда с незнакомыми людьми, как бы они не уговаривали и чтобы интересное не предлагали.
3. Не разговаривай с незнакомыми и малознакомыми людьми, не бери от них подарки.
4. Не садись в машину с незнакомыми.
5. Не играй на улице с наступлением темноты.
6. Не входи в подъезд, лифт с незнакомыми людьми.

Напоминайте, чтобы подростки соблюдали следующие правила:

- уходя из дома, всегда сообщали, куда идут и как с ними можно связаться в случае необходимости;
- избегали случайных знакомств, приглашений в незнакомые компании;
- сообщали по телефону, когда они возвращаются домой.

Следите за тем, с кем общается ваш ребенок и где он бывает. Нет ли среди его знакомых сомнительных взрослых людей или подверженных криминальному влиянию сверстников. Постарайтесь изолировать от них ребенка.

Смотрите, чтобы ваш ребенок не пользовался сомнительной литературой и видеопродукцией. Ограничьте и сделайте подконтрольным общение ребенка в интернете.

Поддерживайте с детьми доверительные дружеские отношения. Не запугивайте ребенка наказаниями.

При совершении любого преступления (правонарушения) при первой же возможности необходимо обратиться в органы внутренних дел. При этом следует помнить, что чем раньше пострадавший или свидетель обратится в милицию, тем больше шансов найти и задержать преступника. Желательно, чтобы кроме времени и места совершения преступления, были сообщены данные (приметы) преступника и сведения о похищенных вещах.

Вызвать полицию со стационарного телефона можно, набрав номер «02», с сотового – «02», «002» или «020». Оператор службы «112» также может соединить с полицией.

Правила безопасности

Если хотите, чтобы ребенок соблюдал правила безопасности, научитесь сами их соблюдать. Показывайте детям свои положительные поступки – например, соблюдая правила дорожного движения.

Объясните своим детям, что у всех людей есть права, такие, например, как право дышать, которые нельзя отнять. И у детей есть такие права:

1. Быть невредимым.

Скажите детям, что никто не может отнять у них право быть невредимыми.

2. Защищать своё тело.

Дети должны знать, что их тело принадлежит только им, особенно те места, которые не принято показывать.

3. Сказать «нет».

Большинство детей учат беспрекословно слушаться взрослых. Это опасно. Объясните детям, что они имеют полное право сказать «нет» кому угодно, если этот человек пытается причинить им вред.

4. Защищаться от хулиганов.

Обычно хулиганы задирают подростков. Скажите детям, чтобы они звали на помощь друзей или отвечали «нет» без драки и шли к взрослому. Хулиганы трусливы, и твердое, громкое «нет» от группы детей, сопровождаемое угрозой позвать взрослых, часто отпугивает их.

В случае реальной физической опасности детям зачастую приходится уступать требованиям хулигана. Иногда дети вступают в драку, защищая свое имущество из страха перед тем, что может случиться, если они вернутся домой без него. «Мама меня убьет, если я позволю хулиганам забрать мой велосипед. Он стоил огромных денег». Объясните детям, что важнее всего в таких случаях думать о собственной безопасности.

5. Рассказывать.

Объясните детям, что вне зависимости оттого, что именно произошло, вы на них не рассердитесь и хотите, чтобы они рассказывали вам о любом происшествии. Дети тоже могут чересчур шадить своих родителей и не сообщать каких-то пугающих подробностей, думая об их чувствах.

6. Доверять.

Когда детям говорят, чтобы они шли за помощью к взрослым, дети должны знать, что им поверят и их поддержат. Хотя иногда хочется воскликнуть «Я же тебе говорил», это не поможет ребенку справиться с проблемой. В другой раз он может просто ничего не сказать.

Это особенно касается нападений на сексуальной почве, поскольку дети очень редко лгут в таких случаях. Если рассказу ребенка не верят, чувство оскорбленности может сохраниться на долгие годы, и при этом ребенок будет страдать от сознания собственной вины.

7. Не держать секретов.

Растлители малолетних часто говорят детям, что поцелуй или прикосновение «будет нашим секретом». Ребенка, наученного всегда хранить тайну, это приведет в замешательство. Объясните детям, что некоторые вещи НИКОГДА нельзя держать в тайне, даже если они обещали хранить секрет.

8. Отвергать прикосновения.

Объясните детям, что они могут сказать «нет» или согласиться, когда кто-нибудь хочет их поцеловать или обласкать, но никто не должен просить держать эти прикосновения в секрете. Детям часто не нравится, когда их обнимают или целуют, но это должно решаться по принципу выбора, а не страха. Их нельзя заставлять обнимать или целовать кого-нибудь.

9. Не разговаривать с незнакомыми.

НИКОГДА не следует заводить разговор с незнакомыми людьми. Поскольку порядочные взрослые и подростки сами никогда не подойдут к ребенку на

улице (если только он не заблудился и не плачет), научите детей не обращать внимания на приставания посторонних. При этом дети вовсе не должны быть грубыми, они могут просто сделать вид, что не слышат, или быстро уйти или убежать. Скажите детям, что не будете на них сердиться, если они откажутся разговаривать с незнакомыми, и что вы хотите знать, если такое произойдет.

10. Нарушать правила.

Скажите детям, что разрешаете им нарушать какие угодно правила, если им нужно постоять за себя, и что всегда будете на их стороне, если им придется это сделать, чтобы остаться невредимыми. Например, можно убежать, кричать, поднимать панику, даже врать или лягаться, чтобы избежать опасности.

Правила личной безопасности.

ПРАВИЛА ЛИЧНОЙ БЕЗОПАСНОСТИ

 <p>Не открывай дверь посторонним людям!</p>	 <p>Не играй на стройке!</p>	 <p>Не трогай чужие вещи!</p>	 <p>Не разговаривай с незнакомыми людьми!</p>
 <p>Не дразни собак!</p>	 <p>Не наступай на люки!</p>	 <p>Не сиди на подоконнике!</p>	 <p>Не ходи по льду водоёмов!</p>



Советы детям

Не открывайте дверь, если вы дома одни.

- Не говорите никому по телефону, что вы остались дома одни. Скажите, что мама перезвонит, что она сейчас в ванной, или придумайте еще какой-нибудь повод.
- Всегда сообщайте родителям, куда идете и как с вами можно связаться.
- Если вы заблудились, обратитесь за помощью в магазин, в любое многолюдное место или найдите полицейского.
- Садитесь только в тот вагон, где уже есть пассажиры.
- Если вы одни на улице, держитесь подальше от незнакомых людей, чтобы вас не успели схватить, и вы могли убежать.
- Никогда не играйте в безлюдных или темных местах.
- Имейте при себе достаточно денег на обратный путь домой и ни на что другое их не тратьте.
- Помните номер домашнего телефона и адрес.
- Умейте связаться с родителями или соседями.
- Если у вас нет денег и вам нужно срочно позвонить домой, наберите 02 и объясните ситуацию дежурному полиции.
- Умейте делать экстренные звонки: как правило, это полиция, пожарные или «скорая помощь» (02, 01, 03).
- При возможности просите делать экстренные звонки взрослых.

Однако НИКТО не должен прибегать к помощи телефона без реальной необходимости.

Советы можно распечатать и повесить дома на видном месте. Это поможет запомнить и не забывать правила.



Вечером на улице:



Если видишь подозрительных лиц
быстро проходи мимо, не обращая
на них внимания



В подъезде:



Не заходи в лифт если
в нем незнакомый
тебе человек

Если какой-то незнакомец
захочет войти с тобой в лифт,
безопаснее спуститься по лестнице





В подъезде:



Если где-то лежит незнакомый,
подозрительный предмет
сообщи об этом по **01**



БЕЗОПАСНОСТЬ ДЕТЕЙ

на улице



НЕ РАЗГОВАРИВАЙ С НЕЗНАКОМЦАМИ

Не бери ничего у незнакомых людей, не приглашай их домой и не ходи с ними.



НЕ ПОДХОДИ К ОТКРЫТЫМ ЛЮКАМ

Не залезай в канализационные люки, в двери и окна подвалов.



НЕ ЗАБИРАЙСЯ НА БОЛЬШУЮ ВЫСОТУ

Не лазай по водосточным трубам, по опорам мостов и пожарным лестницам.



НЕ ИГРАЙ НА ДОРОГЕ

Будь внимателен! Дорога - источник повышенной опасности.



НЕ ТРОГАЙ ОПАСНЫЙ МУСОР

Не играй найденными шприцами, стеклами, грязными пузырьками из-под лекарств.



НЕ ТРОГАЙ ЧУЖИХ ЖИВОТНЫХ

Чужие собаки и кошки могут оказаться больными или укусить незнакомого человека.



ПОЗНАКОМЬСЯ С СОСЕДЯМИ

Узнай их имена и запомни номера квартир. Если понадобится, ты сможешь обратиться к ним за помощью.



Как оградить детей от злоумышленников

Дети – одна из наиболее уязвимых групп населения. Предупреждать детей об опасности – обязанность родителей.

Внушайте своим детям, что они должны запомнить свой адрес, номер школы, в которой учатся.

Объясните своему ребенку: если он потерялся, то не должен пугаться и плакать. Нужно обратиться за помощью к людям. Если он потерялся в магазине – к кассиру или продавцу, на улице – к полицейскому.

Постоянно разъясняйте своим детям, что нельзя открывать двери незнакомым людям, кем бы они ни представились. Среди честных и порядочных людей встречаются воры и грабители, разбойники и мошенники.

Объясните детям, что никто не может прийти в дом от вашего имени с просьбой отдать какую-то вещь или сумму денег, приютить на ночлег и т.д.

Местом повышенной опасности для ребенка являются коммерческие ларьки. Нужно объяснить детям, что ларьки лучше обходить стороной, а не слоняться там часами, разглядывая всевозможные игрушки.

Внушайте своим детям четыре «не»:

- не ходи никуда с незнакомыми людьми, как бы они ни уговаривали и чтобы интересное ни предлагали;
- не садись в машину с незнакомыми;
- не играй на улице с наступлением темноты;
- не заигрывайся во дворе по пути из школы.

Напоминайте, чтобы подростки (особенно девушки) соблюдали следующие правила:

- уходя из дома, всегда сообщали, куда идут и как с ними можно связаться в случае необходимости;
- избегали случайных знакомств, приглашений в незнакомые компании;
- сообщали по телефону, когда они возвращаются домой;
- не входили в кабину лифта с незнакомыми мужчинами.

Уважаемые родители, помните, что сексуальное воспитание и развитие молодых людей и девушек в первую очередь зависит от вас. Как можно раньше расскажите вашему ребенку в соответствии с его возрастом о сексуальности. Ваш ребенок обратится к вам в случае сексуального приставания лишь в том случае, если он знает, что с вами можно беседовать о «подобных вещах». Информировать ребенка о возможных видах сексуальной преступности. Следите за тем, с кем общается ваш ребенок и где он бывает. Нет ли среди них сомнительных взрослых людей или чересчур сексуально развитых сверстников. Если вы чувствуете дурное влияние, постарайтесь изолировать от них ребенка.

Смотрите, чтобы ваш ребенок не пользовался сомнительной литературой и видеопродукцией.

Поддерживайте с детьми доверительные дружеские отношения. Не запугивайте ребенка кем-либо или наказаниями. Вы можете посеять в его душе страх, который, развившись с возрастом, атрофирует его волевые качества.

При совершении любого преступления при первой же возможности гражданам необходимо сообщить в полицию. При этом следует помнить, что чем раньше пострадавший или свидетель обратится в полицию, тем больше шансов найти и задержать преступника.

Желательно, чтобы кроме времени и места совершения преступления, были сообщены приметы преступника и сведения о похищенных вещах.

Вызвать полицию со стационарного телефона можно, набрав номер «02», с сотового – «02», «002» или «020». Оператор службы «112» также может соединить с полицией.

Кроме того, на дверях многих магазинов, торговых центров, аптек размещены стикеры – таблички с надписью «Экстренный вызов полиции», куда можно обратиться с просьбой срочно вызвать полицию.

ОСНОВНЫЕ ВИДЫ ТЕРРОРИЗМА

С применением взрывных устройств

Могут использоваться средства вооружения войск и самодельные взрывные устройства, которые, как правило, маскируются под различные предметы бытового назначения.



Заведомо ложное сообщение о террористическом акте является преступлением и наказывается в соответствии с законом!

С использованием химически опасных веществ

Применяются как боевые отравляющие вещества, так и химически опасные вещества, которые используются в промышленных целях.

Признаки применения: внезапное ухудшение самочувствия у большого числа людей; крики о помощи; попытки покинуть место нахождения; не характерные для данной местности запахи.



С использованием телефона, почтовой связи



Цель угроз – заставить получателя информации пойти на те или иные уступки.

Безрассудное выполнение угроз террористов, как правило, приводит к тяжелым последствиям, которых можно было бы избежать при разумных и осознанных действиях.



ПРАВИЛА ПОВЕДЕНИЯ В МЕСТАХ БОЛЬШОГО СКОПЛЕНИЯ ЛЮДЕЙ

112 ЯВЛЯЕТСЯ НОМЕРОМ, КОТОРЫЙ МОЖНО НАБРАТЬ С МОБИЛЬНОГО ТЕЛЕФОНА В СЛУЧАЕ ЧРЕЗВЫЧАЙНОЙ СИТУАЦИИ - ДЕЙСТВУЕТ ПО ВСЕМУ МИРУ. НАХОДЯСЬ ВНЕ ЗОНЫ ПРИЕМА ВАШЕЙ СЕТИ, В СЛУЧАЕ ВОЗНИКНОВЕНИЯ ЧРЕЗВЫЧАЙНОЙ СИТУАЦИИ ВЫ МОЖЕТЕ НАБРАТЬ 112 И ТЕЛЕФОН ОСУЩЕСТВИТ ПОИСК АВАРИЙНОГО НОМЕРА ВНУТРИ ДОСТУПНЫХ В ДАННОМ РЕГИОНЕ СЕТЕЙ.



НЕ ПРИСОЕДИНЯИСЯ К ТОЛПЕ
"РАДИ ИНТЕРЕСА".



ВСЕГДА ОБРАЩАЙ ВНИМАНИЕ
НА ПЛАНЫ ЭВАКУАЦИИ ИЗ ЗДАНИЯ
НА РАСПОЛОЖЕНИЕ ВЫХОДОВ
И ПУТИ СЛЕДОВАНИЯ К НИМ



ДЕЛАНСЬ ВМЕСТЕ С ЛЮДЬМИ ПОДЛИ,
НЕ ТОЛКАСЬ И НЕ КАПИРАЙ НА
ИЗДАШИ. СНИМИТЕ СЯ С ЛЮДЬМИ И
УКРАШИТЕ С СЕБЯ. ЗАСТРОЙТЕ ВСЕ
ПЯТОШКИ И МОДНИКИ НА ОДИН БИД.

ПРАВИЛА ПОВЕДЕНИЯ В ТОЛПЕ

В СЛУЧАЕ ПАДЕНИЯ ПЕРЫШЕК ПОКАЖИ
ОПАСНОСТЬ ПРИЖМИТЕ СЕБЯ К ЗЕМЛИ
И СТУРАЙСЯ КАК МОЖНО БЫСТРЕЕ
ПОВИНУСЬ НАКАЗУ.



СМЕРСКИ НА ГЛАЗАХ ЛЮДЕЙ И РАЗВЕДИ
РУКИ И ПЕРЫШКИ ДА С ДРОПЫ С ТОБОЙ
ТАКАТИТЕ СРЕДНИЙ ПЕРТЫШКИ И ДИТЕ
ВОЗМОЖНОСТЬ НОРМАЛЬНО ДАШАТЬ.



НЕ ПРИВЛЕКАЙ К СЕБЕ ВНИМАНИЕ
АГРЕССИВНО НАСТРОЕННЫХ ЛЮДЕЙ.



НЕ ВЫСКАЗЫВАЙ СВОЕ МНЕНИЕ ПО ПОВОДУ
ПРОИСХОДЯЩЕГО, ОСОБЕННО ЕСЛИ ОНО
ПРОТИВОРЕЧИТ МНЕНИЮ ТОЛПЫ.



НАИБОЛЕЕ ВОСПОКОЙНЫХ ЛЮДЕЙ
ПРОПУСТИ ВПЕРЕД.